

BLUE-BOTS PROGRAMMIEREN





AUFGABE 1:



Wie erreicht der Blue-Bot seinen Freund?

Schritt 1: Schreibe den Code auf.

Schritt 2: Stelle die Wände auf der großen Karte, so wie im Bild auf.

Schritt 3: Programme den Blue-Bot und lass ihn fahren.

Notiere den Code hier. Benutze folgende Symbole:    

BLUE-BOTS PROGRAMMIEREN

AUFGABE 1:

Wie erreicht der Blue-Bot seinen Freund?

Schritt 1: Schreibe den Code auf.

Schritt 2: Stelle die Wände auf der großen Karte, so wie im Bild auf.

Schritt 3: Programme den Blue-Bot und lass ihn fahren.

Notiere den Code hier. Benutze folgende Symbole:



BLUE-BOTS PROGRAMMIEREN

AUFGABE 1:

Wie muss der Blue-Bot fahren wenn er jedem seiner Freunde eine Pizza bringen will.

Schritt 1: Schreibe den Code auf.

Schritt 2: Stelle die Wände auf der großen Karte, so wie im Bild auf.

Schritt 3: Programme den Blue-Bot und lass ihn fahren.

Notiere den Code hier. Benutze folgende Symbole:

